

TRUSTY

die erste kostenlose professionelle Whistleblowing-App

Kurzanleitung für Whistleblower

Januar 2022

Einreichung Ihrer Meldung
Zugriff auf Ihren Posteingang

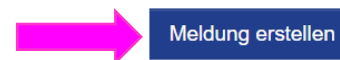
Seite 1
Seite 4



Einreichung Ihrer Meldung

Erstens empfehlen wir Ihnen, die Website der Whistleblowing-App nicht über den von der Organisation bereitgestellten Link aufzurufen. Die Organisation veröffentlicht diesen Link normalerweise auf ihrer Homepage oder im Intranet. Um Ihren Schutz zu erhöhen, sollten Sie die Adresse der Whistleblowing-Website kopieren oder ein Lesezeichen setzen und die Website direkt aufrufen.

Sobald Sie die Website aufgerufen haben, können Sie Ihre Meldung einreichen, indem Sie auf die Schaltfläche "Meldung erstellen" klicken.



Die Meldung sollte in gutem Glauben erfolgen. Bitte beachten Sie, dass Pflichtfragen mit einem Sternchen (*) gekennzeichnet sind und Sie nicht fortfahren können, ohne die entsprechenden Felder auszufüllen. Nach dem Absenden des Berichts werden Ihr Benutzername und Ihr Passwort automatisch generiert und auf Ihrem Bildschirm angezeigt. Bitte notieren Sie sich diese, da Sie sie benötigen, um auf Ihren Posteingang zuzugreifen und Ihren Bericht weiterzuverfolgen.

Im nächsten Schritt finden Sie Informationen darüber, wie Sie die Anwendung sicher nutzen können und wie die übermittelten Daten verarbeitet werden.

Sie müssen bestätigen, dass Sie die Informationen gelesen und verstanden haben, indem Sie das Kästchen ankreuzen, um fortfahren zu können.



Verstoß melden

Sichere Nutzung der Anwendung
Wenn Sie Ihre Identität nicht preisgeben möchten, achten Sie darauf, keine Informationen zu übermitteln, die Sie persönlich identifizieren könnten. Prüfen Sie, ob Ihre Internetverbindung sicher ist und der von Ihnen verwendete Browser ein Vorhängeschloss-Symbol anzeigt. Rufen Sie die Anwendung direkt auf, indem Sie die Einstiegsseite in den Lesezeichen speichern. Die ABC Transparency GmbH stellt Ihre technische Anonymität sicher und sorgt dafür, dass Ihre Identität mit technischen Mitteln nicht nachvollziehbar ist.

Verarbeitung der Daten
Die Organisation ist der Verantwortliche für die übermittelten personenbezogenen Daten.

Angaben

Ich bestätige, dass ich die Hinweise zur Sicherheit, Vertraulichkeit, die Bestimmungen zur Datenverarbeitung sowie die Verpflichtungen zur Anonymität gelesen und verstanden habe und akzeptiere hiermit diese Bedingungen.

[Weiter](#)

Seite 1 Seite 5

In den folgenden zwei Schritten werden Sie gebeten, so viele Informationen wie möglich über die gemeldete Verstöße zu geben. Sie können Dokumente anhängen, aber bevor Sie sie anhängen, empfehlen wir Ihnen, die Dateien auf Metadaten zu überprüfen, die Ihre Identität preisgeben könnten. Wenn Sie sich immer noch nicht sicher sind, können Sie die Dokumente auch in Papierform an die Adresse der Organisation schicken und darauf den Benutzernamen vermerken, der Ihnen nach Abschluss Ihrer Meldung zugewiesen wird.

Verstoß melden

In welchem Land ist der angegebene Verstoß erfolgt? *

Österreich

[Zurück](#) [Weiter](#)

Verstoß melden

Für eine erfolgreiche Bearbeitung Ihrer Meldung ist es wichtig, dass Sie so viele Informationen wie möglich zum Thema angeben. Obligatorische Fragen sind mit einem Sternchen gekennzeichnet und Sie können nicht fortfahren, ohne die entsprechenden Felder auszufüllen. Informationen, die in nicht-obligatorischen Feldern bereitgestellt werden, sind sehr willkommen. Sie können diese Felder jedoch überspringen, wenn Sie nicht über das entsprechende Wissen verfügen.

Wann und wo ist der Verstoß aufgetreten?

Personen, die im Verdacht stehen, beteiligt zu sein

Vollständiger Name	Position	Organisation

+

Hat sonst noch jemand Kenntnis von dem Verstoß?

Vollständiger Name	Position	Organisation

+

Bitte beschreiben Sie den Verstoß in Ihren eigenen Worten *

Bitte beachten Sie, dass jede gemeldete Person zu einem geeigneten Zeitpunkt von der Organisation über den Bericht benachrichtigt werden kann.

[Dokumente anhängen](#)

Prüfen Sie Ihre Dateien vor deren Anhängen auf Metadaten, die Ihre Identität preisgeben könnten. Wir empfehlen, die Dokumente im pdf-Format oder in Papierform an die Adresse der Organisation zu senden und Ihren Benutzernamen anzugeben, der Ihnen nach Abschluss der Einreichung zugewiesen wird.

Am Ende des Vorgangs werden Sie gefragt, ob Sie Ihre Identität preisgeben möchten. Wenn Sie anonym bleiben möchten, klicken Sie einfach auf die Schaltfläche "Absenden".

Verstoß melden

Sie können Ihre Meldung anonym einreichen, oder Sie können sich entscheiden, Ihre Identität gegenüber der Organisation entweder jetzt oder auch später offenzulegen. In beiden Fällen erhalten Sie einen Benutzernamen und ein Passwort, mit denen Sie auf Ihren Posteingang zugreifen können.

Die Offenlegung der Identität der meldenden Person ermöglicht in der Regel eine produktivere und effizientere Bearbeitung der Meldung und ihren Schutz vor Vergeltungsmaßnahmen. Weitere Einzelheiten zum Schutz vor Vergeltungsmaßnahmen und zur Vertraulichkeit entnehmen Sie bitte den Richtlinien der Organisation.

Möchten Sie Ihre Identität preisgeben? *

Nein, ich möchte lieber anonym bleiben.

Ja, ich möchte meine Identität bekannt geben.

Zurück  Absenden

Wenn Sie sich identifizieren wollen, können Sie Ihre Angaben in die Felder auf der nächsten Seite eintragen. Die mit einem Sternchen versehenen Felder sind Pflichtfelder.

Sie erhalten eine Bestätigung des Eingangs Ihrer Meldung an die E-Mail-Adresse, die Sie in das entsprechende Feld eingeben.

Wenn Sie das Kästchen unten auf der Seite ankreuzen, können Sie die Option aktivieren, per E-Mail über alle Nachrichten der Organisation benachrichtigt zu werden, die in Ihrem Posteingang auf Sie warten, vorausgesetzt natürlich, Sie haben Ihre E-Mail-Adresse angegeben.

Bitte geben Sie hier Ihre Daten ein:


Vorname *

Nachname *

E-Mail Adresse

Telefon-Nummer *

Beziehung zur Organisation

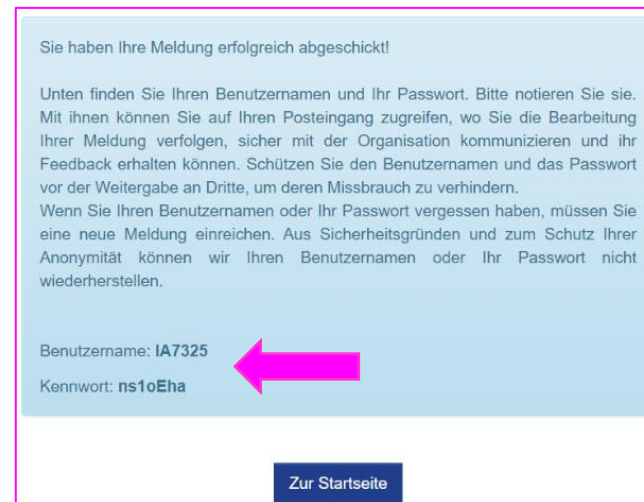
E-Mail-Benachrichtigungen erhalten Bitte senden Sie mir Benachrichtigungen über Antworten per E-Mail. 

Zurück

Seite 5 Seite 5

Sobald Sie Ihre Meldung eingereicht haben, generiert die Anwendung einen Benutzernamen und ein Passwort. **SCHREIBEN SIE SIE AUF UND BEWAHREN SIE SIE AN EINEM SICHEREN ORT AUF.**

Sie benötigen sie, um auf Ihren Posteingang zuzugreifen, wo Sie Ihre Meldung verfolgen und Rückmeldungen von der Organisation erhalten können. Bitte achten Sie auch darauf, dass Ihr Benutzername und Ihr Passwort nicht an Dritte weitergegeben werden, um Missbrauch zu verhindern.



Sie haben Ihre Meldung erfolgreich abgeschickt!

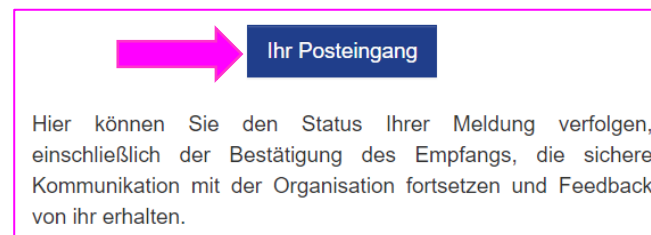
Unten finden Sie Ihren Benutzernamen und Ihr Passwort. Bitte notieren Sie sie. Mit ihnen können Sie auf Ihren Posteingang zugreifen, wo Sie die Bearbeitung Ihrer Meldung verfolgen, sicher mit der Organisation kommunizieren und ihr Feedback erhalten können. Schützen Sie den Benutzernamen und das Passwort vor der Weitergabe an Dritte, um deren Missbrauch zu verhindern. Wenn Sie Ihren Benutzernamen oder Ihr Passwort vergessen haben, müssen Sie eine neue Meldung einreichen. Aus Sicherheitsgründen und zum Schutz Ihrer Anonymität können wir Ihren Benutzernamen oder Ihr Passwort nicht wiederherstellen.

Benutzername: IA7325
Kennwort: ns1oEha

Zur Startseite

Zugriff auf Ihren Posteingang

Sie können Ihren Posteingang von der Startseite der Anwendung aus aufrufen, indem Sie auf die Schaltfläche "Ihr Posteingang" klicken.



Ihr Posteingang

Hier können Sie den Status Ihrer Meldung verfolgen, einschließlich der Bestätigung des Empfangs, die sichere Kommunikation mit der Organisation fortsetzen und Feedback von ihr erhalten.

Nachdem Sie die Warnhinweise zur Sicherheit und Datenverarbeitung bestätigt haben, werden Sie aufgefordert, sich mit Ihrem Benutzernamen und Passwort anzumelden, die Sie bei der Einreichung Ihrer Meldung erhalten haben.

Anmeldung

Geben Sie Ihren Benutzernamen und Ihr Kennwort in die dafür vorgesehenen Felder unten ein. Wenn dies Ihre erste Anmeldung ist, verwenden Sie den Benutzernamen und das Kennwort, die Sie nach Abschluss der Übermittlung Ihrer Meldung erhalten haben.

Benutzername

Kennwort

[Weiter](#)

In Ihrem Posteingang finden Sie Informationen über den Status Ihrer Meldung und können auf sichere und vertrauliche Weise mit der Organisation kommunizieren.

Wenn Sie eine Nachricht an die Organisation senden möchten, geben Sie diese einfach in das Textfeld ein und klicken Sie auf die Schaltfläche " Senden ".

Falls Sie sich zunächst dafür entschieden haben, anonym zu bleiben, können Sie Ihre Identität jederzeit preisgeben, indem Sie auf den Link "Ich möchte meine Identität preisgeben" unten auf der Seite klicken.

Meldung verfolgen

Der Inhalt der Meldung wird aus Sicherheitsgründen nicht angezeigt.

Datum des Eintrags: 21.01.2022
Fall-Status: Empfangen

Derzeit keine Nachrichten von der Organisation


Ihre Antwort
Ich wollte noch ...

[Dokumente anhängen](#)

Prüfen Sie Ihre Dateien vor deren Anhängen auf Metadaten, die Ihre Identität preisgeben könnten. Wir empfehlen, die Dokumente im pdf-Format oder in Papierform an die Adresse der Organisation zu senden und Ihren Benutzernamen anzugeben, der Ihnen nach Abschluss der Einreichung zugewiesen wird.

[Senden](#)

[Ich möchte meine Identität preisgeben](#)

Wenn Sie auf das Sandwich-Symbol  in der oberen rechten Ecke Ihres Posteingangs klicken, können Sie Ihr Passwort ändern. Das neue Passwort muss aus mindestens 8 Zeichen bestehen.

Kennwort ändern

Aktuelles Kennwort

Neues Kennwort

Wiederholung des neuen Kennworts

Speichern